

# **Projet d'établissement médico-social**

## **Notice – Bibliothèque de ressources**

*01/04/2025 – Pôle 2002-2*



coallia 



➤ **Un modèle type de Projet d'établissement** spécifique au secteur médico-social et adaptable à chaque structure.



➤ **Qui permet d'outiller, d'uniformiser la rédaction** des projets d'établissements, tant sur la forme que le fond.



➤ **Résultat d'un groupe de travail** réunissant le Pôle 2002-2, la Direction de l'activité, les professionnels de terrain et associant les directeurs d'établissements.



➤ **Qui s'appuie sur :**

- La capitalisation de projets existants.
- Les recommandations de la Haute Autorité de Santé.
- Les obligations réglementaires en vigueur du secteur.



➤ **Validé par...**

# Mise en page

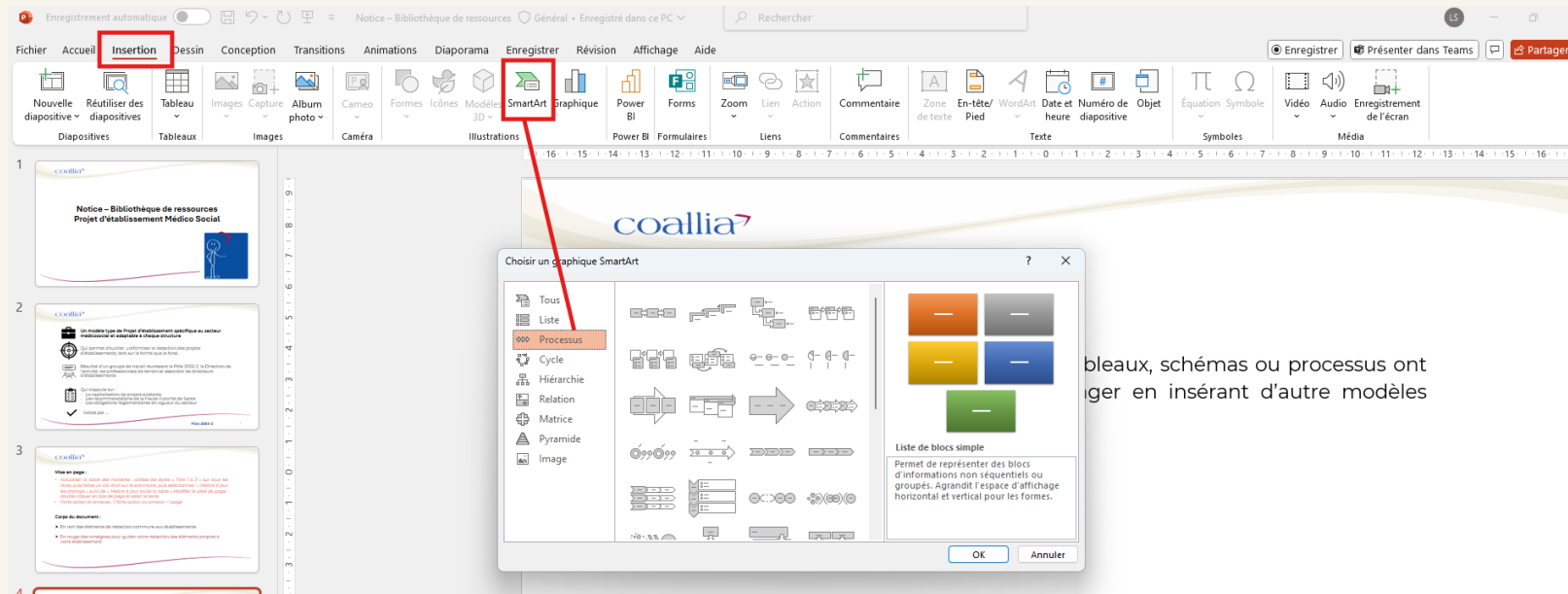
---

- **Actualiser la table des matières** : utilisez les styles « Titre 1 à 3 » sur tous les titres, puis faites un clic droit sur le sommaire, et sélectionnez : « Mettre à jour les champs » suivi de « Mettre à jour toute la table ».
- **Modifier le pied de page** : double-cliquez dans le bas de page et saisissez le texte.
- **Fiches action et annexes** : 1 fiche action ou 1 annexe = 1 page.
- **Corps du document** :
  - **En noir** : des éléments de rédaction communs aux établissements.
  - **En rouge** : des consignes pour guider votre rédaction des éléments propres à votre établissement.

# Schémas et tableaux

- Afin de faciliter la lecture, des modèles de tableaux, schémas ou processus ont été insérés. Toutefois, vous pouvez en changer en insérant d'autres modèles comme suit :

Dans le document Powerpoint ou Word : sélectionnez l'onglet **Insertion**, cliquez sur **Smart Art** puis insérez les modèles de votre choix, à compléter.



bleaux, schémas ou processus ont  
ger en insérant d'autre modèles

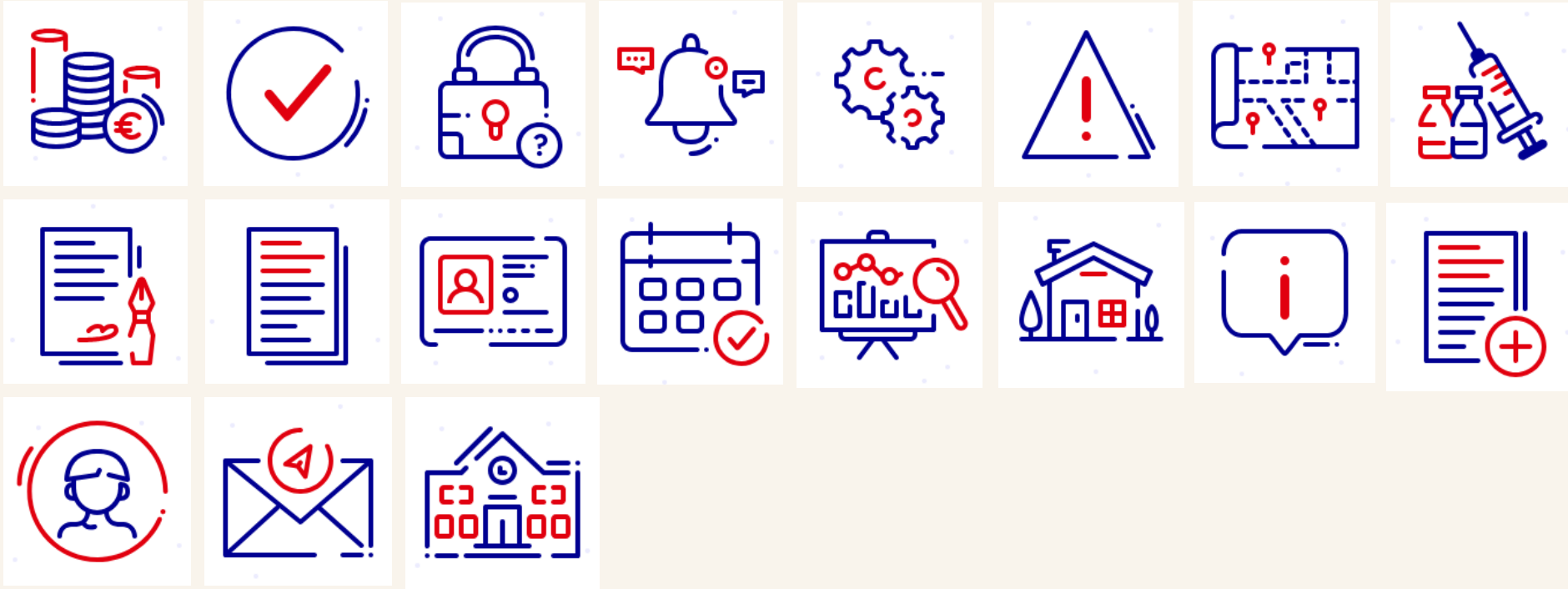
# Bibliothèque de ressources visuelles



coallia<sup>7</sup>

# Institutionnel, établissement



---




# Bibliothèque de ressources visuelles



## Enfance : aide éducative – activités




## Alimentation saine – nutrition




# Bibliothèque de ressources visuelles



## Hygiène, produits d'entretiens, parapharmacie





## Loisirs






# Bibliothèque de ressources visuelles

➤ S'exprimer, donner son avis, communiquer, faire une réclamation, communiquer avec ses proches, se déplacer



# Bibliothèque de ressources visuelles

➤ **ESAT, travail**







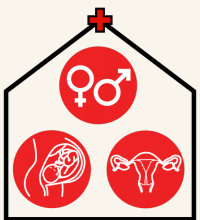



# Caractéristiques et besoins des publics

➤ Risques : isolement, besoin de protection





# Caractéristiques et besoins des publics

➤ **Besoins spécifiques : besoin d'accompagnement, vie privée, santé, consentement éclairé, dossier médical**



# Caractéristiques et besoins des publics

➤ **Besoins spécifiques : Aide administrative, accompagnement sociale, aides financiers**



# Caractéristiques et besoins des publics

Publics : personnes âgées, handicap, autisme

